

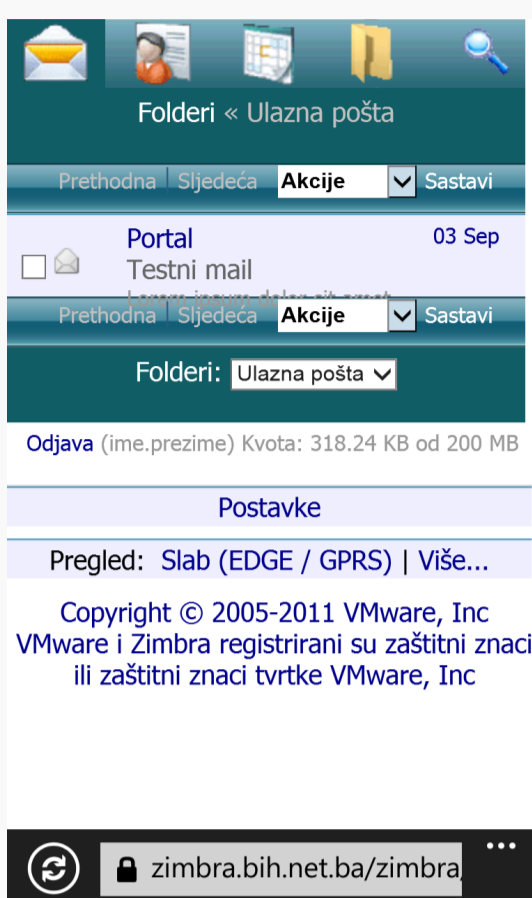
## MOBILNA VERZIJA WEBMAIL-a

Svom bih.net.ba email-u sada možete pristupiti i putem Windows Phone-a. Dostupna je mobilna verzija webmaila koja omogućava odličnu manipulaciju vašim email-ovima. Da biste koristili webmail na mobilnom uređaju, pratite sjedeće uputstvo.

- 1 U internet pretraživaču otvorite stranicu <http://webmail.bih.net.ba>  
Prijavite se sa svojim bih.net.ba računom



- 2 Nakon prijave, bićete preusmjereni na mobilnu verziju webmail-a.



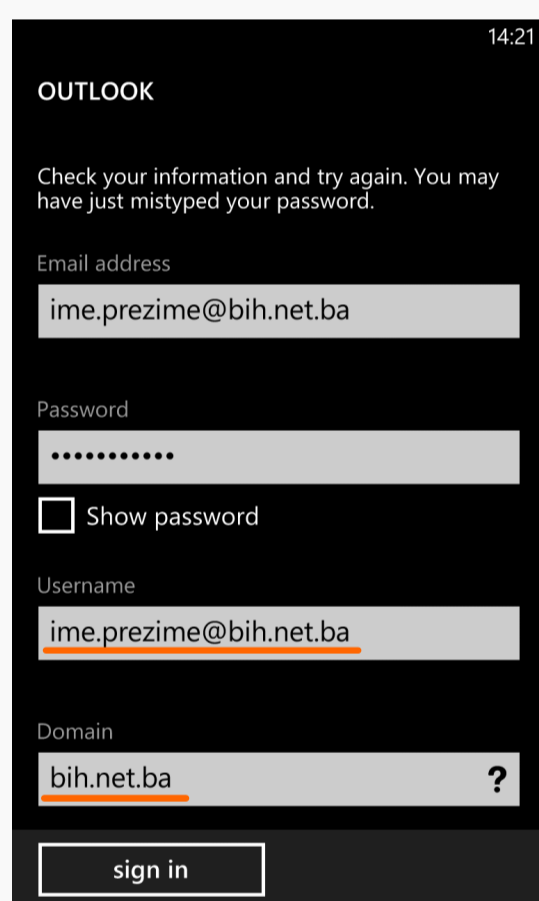
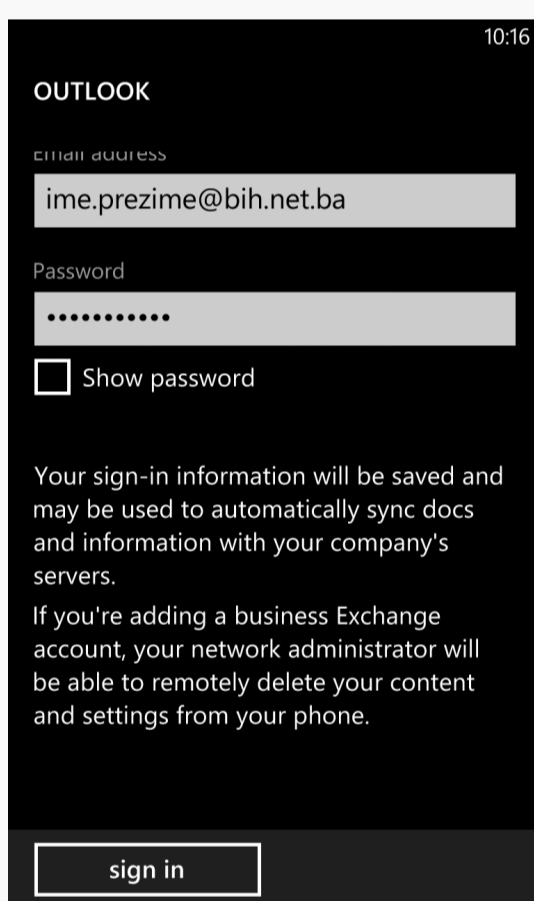

## DODAJTE bih.net.ba ACCOUNT

Za lakši pregled webmaila, ili ako svoj bih.net.ba račun ne želite koristiti putem web pretraživača, predlažemo da bih.net.ba račun dodate u accounts+contacts. Na ovaj način ćete imati brz i jednostavan pristup email-u i na početnom ekranu i u listi aplikacija, a kalendar, bilješke i kontakti uređaja će biti sinhronizirani sa webmail-om.

- 1 Otvorite settings > email+accounts > add an account > Outlook

- 2 Unesite svoje korisničke podatke

- 3 Popunite ostala polja svojim podacima, s tim da je:  
Username isti kao i email adresa  
Domain: bih.net.ba



- 4 Izaberite opciju Advanced (napredne postavke)

- 5 Popunite preostala polja, s tim da je:  
Server: bihnetsync.bih.net.ba  
Odaberite koje stavke koje želite sinhronizirati.

- 6 Vaš račun je podešen i sada možete koristiti webmail na uređaju, pomoću kratice na početnom ekranu ili preko liste aplikacija.

